



# Résultats du 13<sup>e</sup> Baromètre de la pauvreté

## Edition 2019


Préparé pour le **Secours populaire français**  
Par Etienne Mercier, Alice Tétaz et Laurène Boisson

# Fiche technique



## ÉCHANTILLON

**1 008** personnes constituant un échantillon représentatif de la population française âgée de 16 ans et plus.



## DATES DE TERRAIN

Les 24 et 25 mai 2019



## MÉTHODE

Échantillon interrogé par **téléphone**.

**Méthode des quotas** : sexe, âge, profession de la personne de référence du foyer, région et catégorie d'agglomération.



Ce rapport a été élaboré dans le respect de la norme internationale ISO 20252 « Etudes de marché, études sociales et d'opinion ». *Ce rapport a été relu par Etienne Mercier, Directeur de département.*

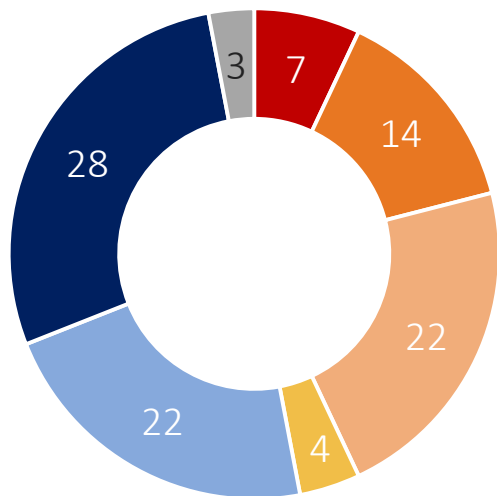


# LES SEUILS DE PAUVRETÉ SUBJECTIFS IDENTIFIÉS PAR LES FRANÇAIS

# Les Français considèrent qu'une personne seule est pauvre quand elle a un revenu mensuel inférieur à 1193 €, un chiffre en hausse de 75 € par rapport à l'an dernier

Pour vous, en dessous de quel revenu net par mois une personne seule peut-être considérée comme pauvre dans un pays comme la France ? (question ouverte, réponse numérique)

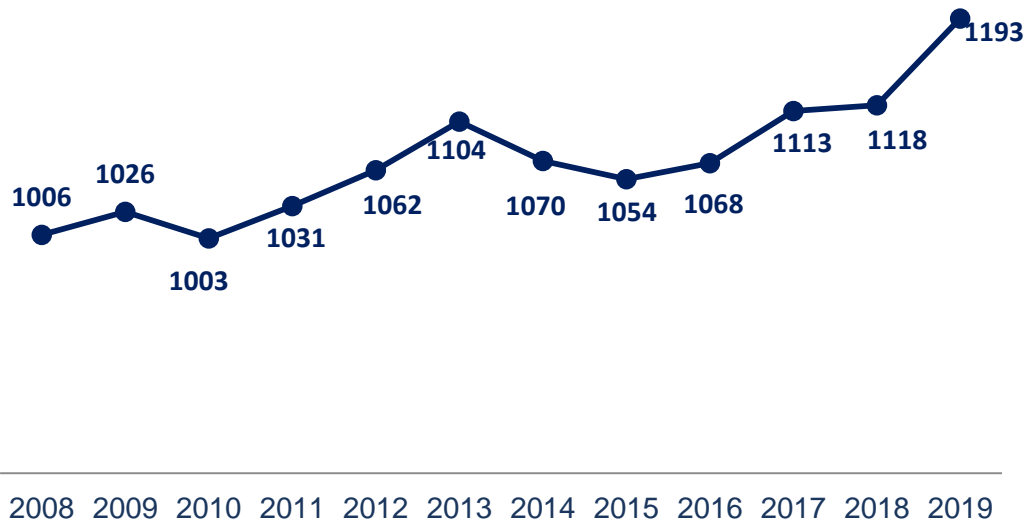
Base : Ensemble – En %



- Moins de 800€
- 800 à 999 €
- 1 000 €
- 1001€ à 1199€
- 1200€ à 1399€
- 1400€ et plus
- Nsp

Seuil de pauvreté subjectif moyen :

**1 193€** (+75 €/2018)



## A titre de référence et de comparaison

**Seuil de pauvreté subjectif moyen :**  
**1 193 €** (+75 €/2018)

Soit un peu moins que :

**SMIC mensuel net 2019 :**  
**1 202€** environ

Soit davantage que :

**Seuil de pauvreté officiel INSEE –**  
**seuil à 60%\* : 1 026€**  
Correspondant à plus de 8,8 millions  
de pauvres en France

\*Seuil de pauvreté INSEE calculé sur la base de 60% du revenu médian en 2016

# Détails selon le profil sociodémographique de l'individu

Pour vous, en dessous de quel revenu net par mois une personne seule peut-être considérée comme pauvre dans un pays comme la France ?  
? Base : Ensemble

Un seuil de pauvreté subjectif qui varie selon:

**1 193 € en moyenne**  
(+75 € / 2018)

Le sexe



**1 173 €**  
selon les femmes

**1 214 €**  
selon les hommes



L'âge

**1 080 €**  
Selon les moins de 35 ans

**1 336 €**  
Selon les 60 ans et plus

La région



**1 183 €**  
en Province

**1 236 €**  
en Ile-de-France



Le niveau de revenus



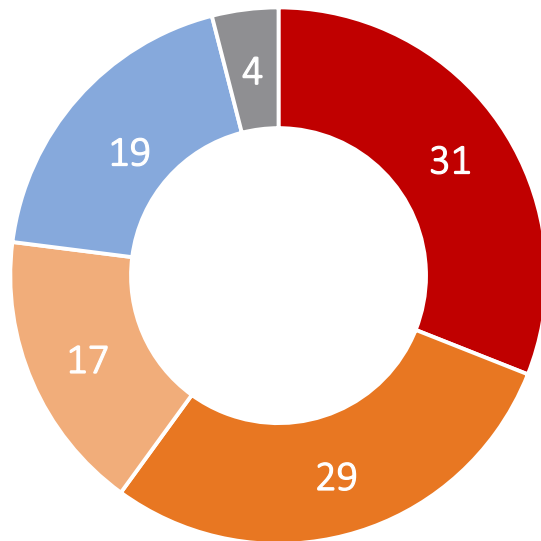
**1 057 €**  
Pour ceux dont le revenu mensuel net du foyer est < 1 200 €

**1 195 €**  
Pour ceux dont le revenu mensuel net du foyer est > 3 000 €

# Les Français considèrent qu'un couple avec deux enfants est pauvre en dessous d'un revenu mensuel de 2186 €

Et selon vous, en dessous de quel revenu net par mois un couple avec deux enfants peut-être considéré comme pauvre dans un pays comme la France ? (question ouverte, réponse numérique)

Base : Ensemble – En %



- Moins de 2 000 €
- 2 000 à 2 499 €
- 2 500 à 2 999 €
- 3 000 € et plus
- Ne se prononce pas

**Seuil de pauvreté subjectif moyen  
pour un couple avec deux enfants :  
2 186 €**

# Détails selon le profil sociodémographique de l'individu

Pour vous, en dessous de quel revenu net par mois un couple avec deux enfants peut-être considéré comme pauvre dans un pays comme la France ? Base : Ensemble

Un seuil de pauvreté subjectif qui varie selon:

**2 186 € en moyenne**

Le sexe



**2 158 €**  
selon les femmes

**2 216 €**  
selon les hommes



L'âge

**2 071 €**  
Selon les moins de 35 ans

**2 351 €**  
Selon les 60 ans et plus

La région



**2 152 €**  
en Province

**2 335 €**  
en Ile-de-France



Le niveau de revenus



**2 024 €**  
Pour ceux dont le revenu mensuel net du foyer est < 1 200 €

**2 252 €**  
Pour ceux dont le revenu mensuel net du foyer est > 3 000 €





# LA PAUVRETÉ DANS LE QUOTIDIEN DES FRANÇAIS

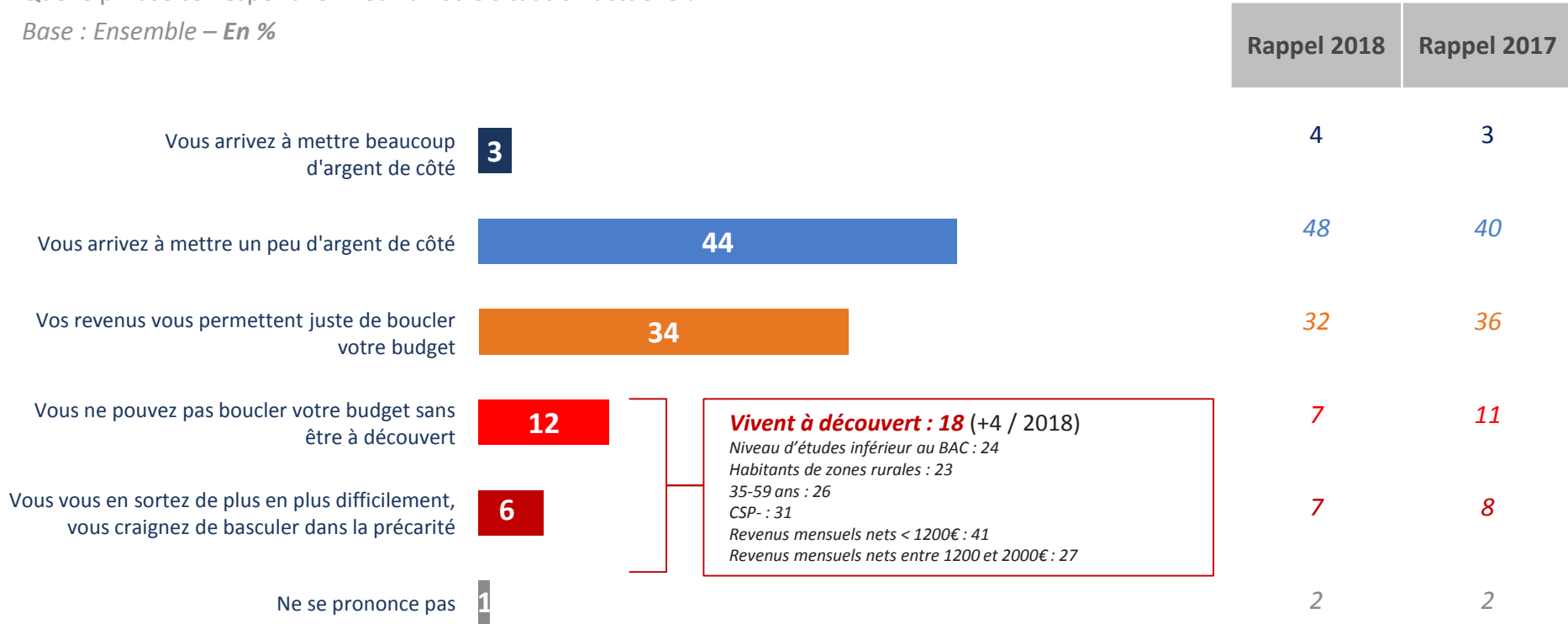
GAME CHANGERS



# 18% des Français vivent à découvert, dont 6% craignent de basculer dans la précarité

Quelle phrase correspond le mieux à votre situation actuelle ?

Base : Ensemble – En %



# Près d'un parent sur deux rencontre des difficultés pour envoyer ses enfants en vacances au moins une fois par an et pour leur payer des activités

Rencontrez-vous des difficultés financières pour faire chacune des choses suivantes ?

Base : Ensemble – En %



## « OUI »

2019	Rappel 2018	Rappel 2017
49	-	44
47	-	-
45	41	45
38	38	39
32	27	32
28	25	34
25	21	23
23	21	25
20	-	-

\*Items posés aux parents

# ...des difficultés que connaissent environ les trois-quarts de ceux dont le revenu du foyer est inférieur à 2000 € par mois

Rencontrez-vous des difficultés financières pour faire chacune des choses suivantes ? *Base : Ensemble*

## Réponses « Oui »

	Niveau de revenu mensuel net du foyer (en %)			
	Moins de 1 200 €		1 200 € à 2 000 €	
	2019	2018	2019	2018
Envoyer vos enfants en vacances au moins une fois par an*	71	/	75	/
Payer des activités pour vos enfants : cours de musique, sport, cinéma, théâtre...*	79	/	69	/
Partir en vacances au moins une fois par an	78	67	58	58
Payer certains actes médicaux mal remboursés par la sécurité sociale	55	56	48	53
Payer vos dépenses d'énergie (électricité, chauffage.)	63	57	44	41
Payer votre loyer, votre emprunt immobilier ou les charges de votre logement	55	45	37	38
Vous procurer une alimentation saine vous permettant de faire 3 repas par jour	59	/	39	/
Disposer d'une mutuelle santé	47	40	35	27
Payer la cantine pour vos enfants*	41	/	41	/

# Malgré une baisse constante depuis 4 ans, près de 8 Français sur 10 estiment que le risque que leurs enfants connaissent un jour une situation de pauvreté est plus élevé que pour leur génération

D'après vous, les risques que vos enfants connaissent un jour une situation de pauvreté sont-ils beaucoup plus, un peu plus, un peu moins ou beaucoup moins élevés que pour votre génération ? Base : Ensemble – En %

Beaucoup plus élevés

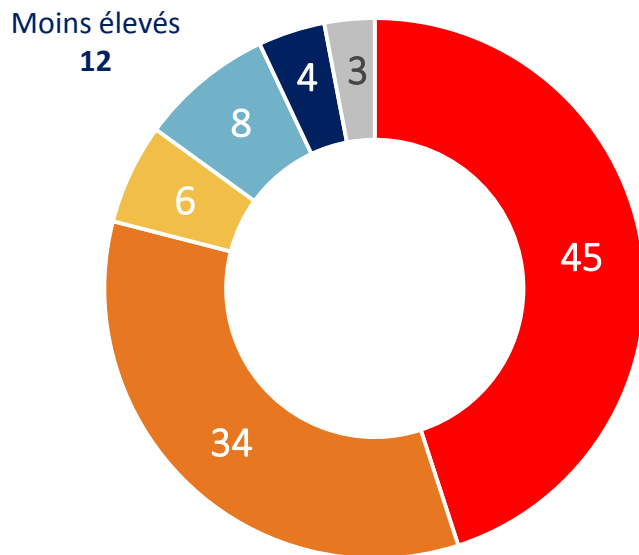
Un peu plus élevés

Ni plus, ni moins élevés

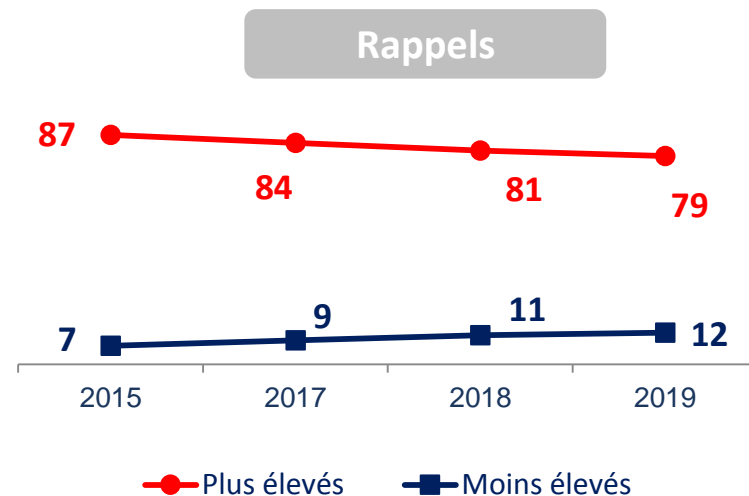
Un peu moins élevés

Beaucoup moins élevés

Ne se prononce pas



Plus élevés  
79



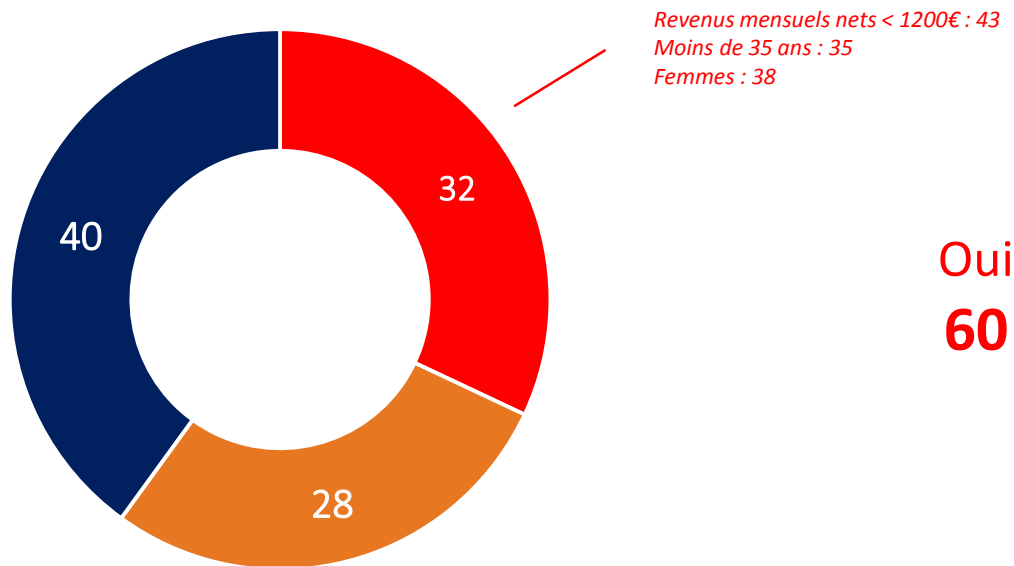
# 6 Français sur 10 connaissent une personne en situation de réelle pauvreté, dont un tiers dans leur entourage très proche

Question : Personnellement, connaissez-vous une personne qui est aujourd'hui dans une situation de réelle pauvreté ? *Base : Ensemble – En %*

Oui, et c'est une personne très proche

Oui, mais c'est une simple connaissance

Non, je ne connais personne



# Et 54% d'entre eux ont déjà connu ou failli connaître une telle situation eux-mêmes

Question : Personnellement, vous est-il déjà arrivé de vous dire, à un moment de votre vie, que vous étiez sur le point de connaître une situation de pauvreté ? Base : Ensemble – En %

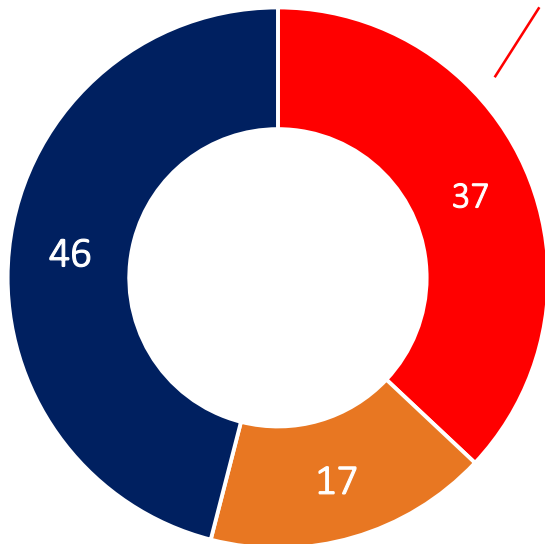
Oui, et j'ai connu une telle situation

Oui, mais je n'ai pas connu une telle situation

Non, ce n'est jamais arrivé

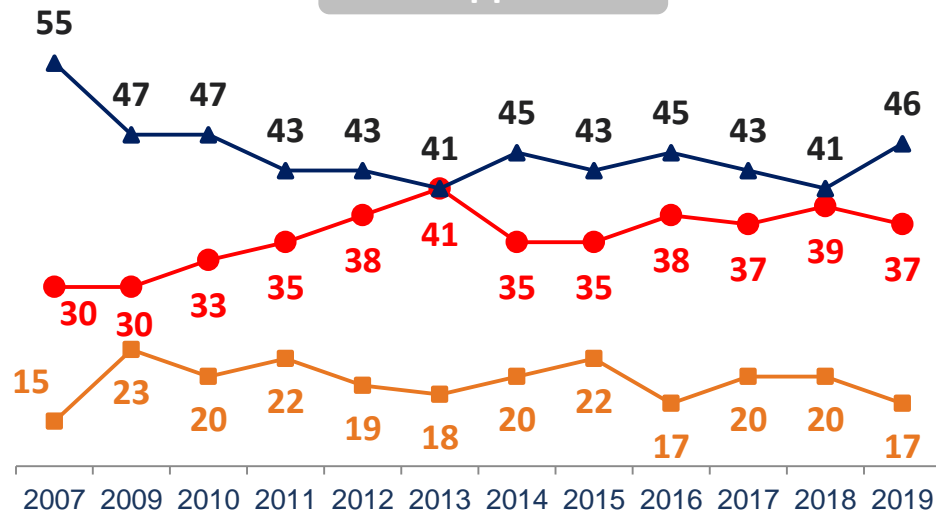
Ne se prononce pas

Revenus mensuels nets < 1200€ : 62  
 Revenus mensuels nets entre 1200 et 2000€ : 53  
 35-59 ans : 43  
 Femmes : 42  
 Niveau d'études BAC : 44  
 Niveau d'études inférieur au BAC : 42



Oui  
**54**

Rappels





# ANNEXES

GAME CHANGERS





# Etudes administrées par enquêteur



La fiabilité globale d'une enquête est le résultat du contrôle de toutes les composantes d'erreurs, c'est pourquoi Ipsos impose des contrôles et des procédures strictes à toutes les phases des études.

### ☑ EN AMONT DU RECUEIL

- **Echantillon** : structure et représentativité
- **Questionnaire** : le questionnaire est rédigé en suivant une norme de rédaction comprenant 12 standards obligatoires. Il est relu et validé par un niveau senior puis envoyé au client pour validation finale. La programmation (ou script du questionnaire) est testée par au moins 2 personnes puis validée.
- **Collecte** : les enquêteurs sont formés aux techniques d'enquêtes dans un module de formation dédié préalable à toute participation à une étude. Par ailleurs, ils reçoivent ou assistent à un briefing détaillé au démarrage de chaque étude.

### ☑ LORS DU RECUEIL

- **Échantillonnage** : Ipsos impose des règles d'exploitation très strictes sur ses bases de tirages afin de maximiser le caractère aléatoire de la sélection de l'échantillon: tirage aléatoire sur liste pour le téléphone, méthode des quotas, ...

- **Suivi du terrain** : la collecte des questionnaires est suivie (pénétration, durée d'interview, cohérence des réponses) et le travail de l'enquêteur contrôlé soit par écoute du questionnaire complet (5% des questionnaires réalisés,) soit par téléphone a posteriori (10% en rappels )

### ☑ EN AVAL DU RECUEIL

- Les résultats sont analysés en respectant les méthodes d'analyses statistiques (intervalle de confiance versus taille d'échantillon, tests de significativité). Les premiers résultats sont systématiquement contrôlés versus les résultats bruts issus de la collecte. La cohérence des résultats est aussi contrôlée (notamment les résultats observés versus les sources de comparaison en notre possession).
- Dans le cas d'une pondération de l'échantillon (méthode de calage sur marges), celle-ci est contrôlée par les équipes de traitement (DP) puis validée par les équipes études.



## NOS ENGAGEMENTS :

# Codes professionnels, certification qualité, conservation et protection des données

☑ Ipsos est membre des organismes professionnels français et européens des études de Marché et d'Opinion suivants :

- **SYNTEC** ([www.syntec-etudes.com](http://www.syntec-etudes.com)), Syndicat professionnel des sociétés d'études de marché en France
- **ESOMAR** ([www.esomar.org](http://www.esomar.org)), European Society for Opinion and Market Research,

☑ Ipsos France s'engage à appliquer **le code ICC/ESOMAR** des études de Marché et d'Opinion. Ce code définit les règles déontologiques des professionnels des études de marché et établit les mesures de protection dont bénéficient les personnes interrogées.

☑ Ipsos France s'engage à respecter les lois applicables. Ipsos a désigné un Data Protection Officer et a mis place un plan de conformité au Règlement Général sur la Protection des Données (Règlement (UE) 2016/679). Pour plus d'informations sur notre politique en matière de protection des données personnelles : <https://www.ipsos.com/fr-fr/confidentialite-et-protection-des-donnees-personnelles>

• A ce titre, la durée de conservation des données personnelles des personnes interviewées dans le cadre d'une étude est, à moins d'un engagement contractuel spécifique :



- de 12 mois suivant la date de fin d'une étude Ad Hoc
- de 36 mois suivant la date de fin de chaque vague d'une étude récurrente

☑ Ipsos France est certifiée **ISO 20252 : version 2012 par AFNOR Certification**

- Ce document est élaboré dans le respect de ces codes et normes internationales. Les éléments techniques relatifs à l'étude sont présents dans le descriptif de la méthodologie ou dans la fiche technique du rapport d'étude.



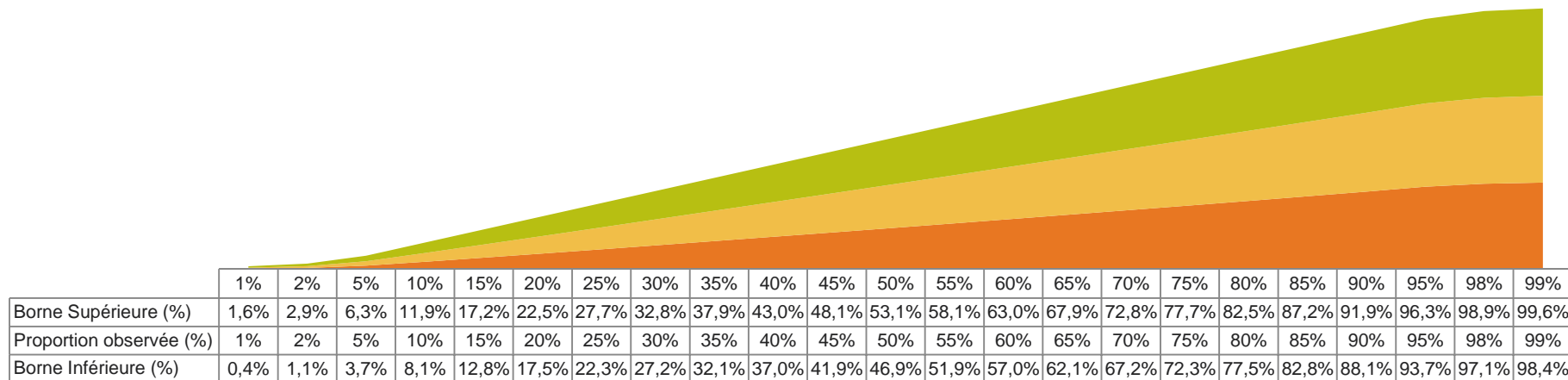
- Cette étude a été réalisée dans le respect de ces codes et normes internationales

# FIABILITÉ DES RÉSULTATS

## Feuille de calcul

- En l'occurrence s'agissant de cette étude :
  - Intervalle de confiance : **95%**
  - Taille d'échantillon : **1008**
- Les proportions observées sont comprises entre :

■ Borne Supérieure (%)     
 ■ Proportion observée (%)     
 ■ Borne Inférieure (%)



## A PROPOS D'IPROS

---

Ipsos est le troisième Groupe mondial des études. Avec une présence effective dans 88 pays, il emploie plus de 16 000 salariés et a la capacité de conduire des programmes de recherche dans plus de 100 pays. Créé en 1975, Ipsos est contrôlé et dirigé par des professionnels des études. Ils ont construit un groupe solide autour d'un positionnement unique de multi-spécialistes – Etudes sur les Médias et l'Expression des marques, Recherche Marketing, Etudes pour le Management de la Relation Clients / Employés, Opinion et recherche sociale, Recueil de données sur mobile, internet, face à face et téléphone, traitement et mise à disposition des résultats.

Ipsos is listed on Eurolist - NYSE-Euronext. The company is part of the SBF 120 and the Mid-60 index and is eligible for the Deferred Settlement Service (SRD).  
ISIN code FR0000073298, Reuters ISOS.PA, Bloomberg IPS:FP  
[www.ipsos.com](http://www.ipsos.com)

### Syndicated studies

© 2017 Ipsos. ALL RIGHTS RESERVED.

*This document constitutes the sole and exclusive property of Ipsos. Ipsos retains all copyrights and other rights over, without limitation, Ipsos' trademarks, technologies, methodologies, analyses and know how included or arising out of this document. The addressee of this document undertakes to maintain it confidential and not to disclose all or part of its content to any third party without the prior written consent of Ipsos.*

### Ad hoc studies

© 2018 Ipsos. ALL RIGHTS RESERVED.

*This document constitutes the sole and exclusive property of Ipsos. Ipsos retains all copyrights and other rights over, without limitation, Ipsos' trademarks, technologies, methodologies, analyses and know how included or arising out of this document. The addressee of this document undertakes to maintain it confidential and not to disclose all or part of its content to any third party without the prior written consent of Ipsos.*

## GAME CHANGERS

---

Chez Ipsos, nous sommes passionnément curieux des individus, des marchés, des marques et de la société.

Nous aidons nos clients à naviguer plus vite et plus aisément dans un monde en profonde mutation.

Nous leur apportons l'inspiration nécessaire à la prise de décisions stratégiques.

Nous leur délivrons sécurité, rapidité, simplicité et substance.

Nous sommes des Game Changers

## RETROUVEZ-NOUS

---



[www.ipsos.fr](http://www.ipsos.fr)



[facebook.com/ipsos.fr](https://facebook.com/ipsos.fr)



[vimeo.com/ipsos](https://vimeo.com/ipsos)



[@IpsosFrance](https://twitter.com/IpsosFrance)

GAME CHANGERS

